Контактное лицо	
Телефон	
Компания	

Опросный лист по гидроцилиндрам

Тип гидроцилиндра	Поршневой	Плунжерный

Давление		Диаметр поршня, мм	Диаметр штока (плунжера), мм	Ход поршня, мм	Расстояние между опорами L, мм	Тип опоры гильзы	Тип опоры штока
Рабочее	Максимальное рабочее						

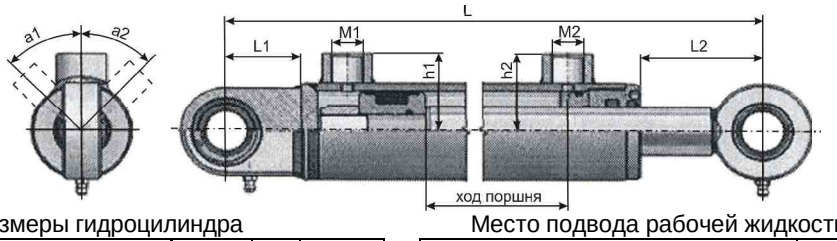

Основные размеры гидроцилиндра

Наружный диаметр гильзы, мм		D1	
Расстояние до опоры гильзы, мм		L1	
Растояние до опоры штока, мм		L2	
Другие определяющие размеры			

Место подвода рабочей жидкости (бобышка)

	№1	№2
M		
h		
a		
Внутренняя наружная резьба (ГОСТ)		

Стандартные варианты опор гильзы и штока

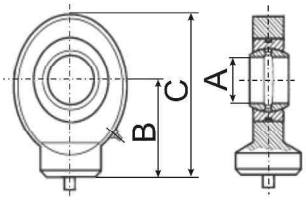

TS…C

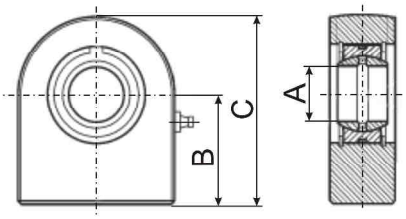

TS….N

	Опора гильзы	Опора штока
A		
B		
C		
Другие размеры		

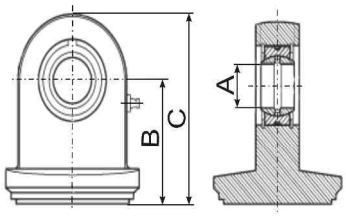

TS…NF

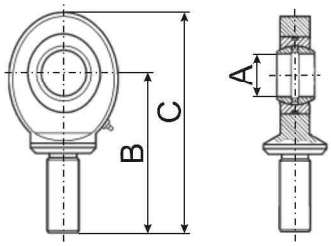

TFE….MK

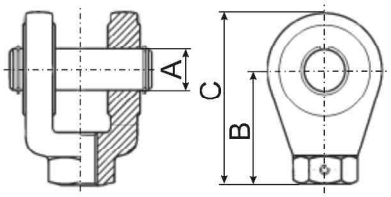

KPL

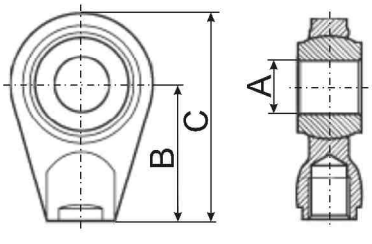

SR

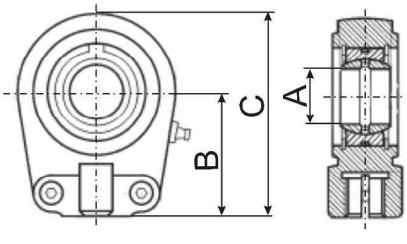

TAPR….N

Другой тип проушины

Область применения		
Применяемое покрытие		
Темп, окружающей среды, Т, град		
Воздействие агрессивных сред		
Дополнительные	Торможение	
	Гидрозамок	
Другие требования		

В случае несоответствия каких-либо элементов Г. Ц. Вашим требованиям, сообщите дополнительную информацию о данном элементе в произвольной форме (с указанием типа, размера и других характеристик)